

股票代碼：2812

2021年度法人說明會

2022年3月14日



免責聲明

- ◆ 本份簡報由台中銀行提供，使用者在閱讀簡報資訊同時，應參考台中銀行向主管機關所申報公開且完整的各項財務業務訊息，我們會盡力確保簡報內容的正確性、完整性與精確度，但台中銀行並不保證所有資料皆準確無誤，簡報公開後，我們亦不負有因情事變更而即時修正相關內容義務。
- ◆ 使用者亦應注意，本份簡報可能包含前瞻性陳述。任何非歷史性資料，包括公司經營策略與未來展望等皆屬前瞻性陳述範疇，而前瞻性陳述本身的不確定性、風險、假設或其他因素如：法規變化、競爭環境、科技發展、經濟情勢與經營上的改變等，皆有可能導致公司實際營運結果與簡報陳述有重大差異。
- ◆ 簡報內容、陳述或主張非為買賣或提供買賣任何有價證券或金融商品的邀約、邀約之引誘或建議。台中銀行及其他關係企業代表人無論過失或其他原因，均不對使用或因他人引用本份簡報資料、亦或其他因簡報資料導致的任何損害負擔任何責任。



目錄

- 營運摘要
- 營運概況
- 財務資訊
- 附錄

2021年度營運摘要

獲利情形

- 稅後淨利47.96億元，較2020年度成長19.13%。
- 稅後每股盈餘1.10元，較2020年度成長12.24%。

資產品質

- 逾期放款比率為0.15%、備抵呆帳覆蓋率898.26%。

資本適足率

- 合併資本適足率16.32%、第一類資本比率14.20%、普通股權益比率12.00%。
- 個體資本適足率15.81%、第一類資本比率14.24%、普通股權益比率12.24%。

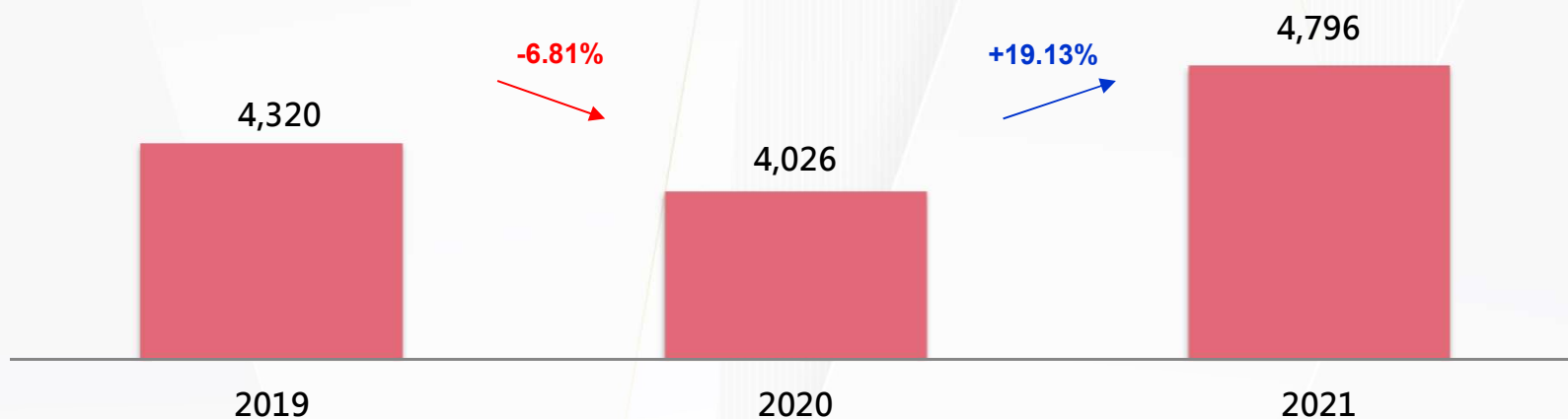
目錄

- 營運摘要
- 營運概況
- 財務資訊
- 附錄

獲利表現

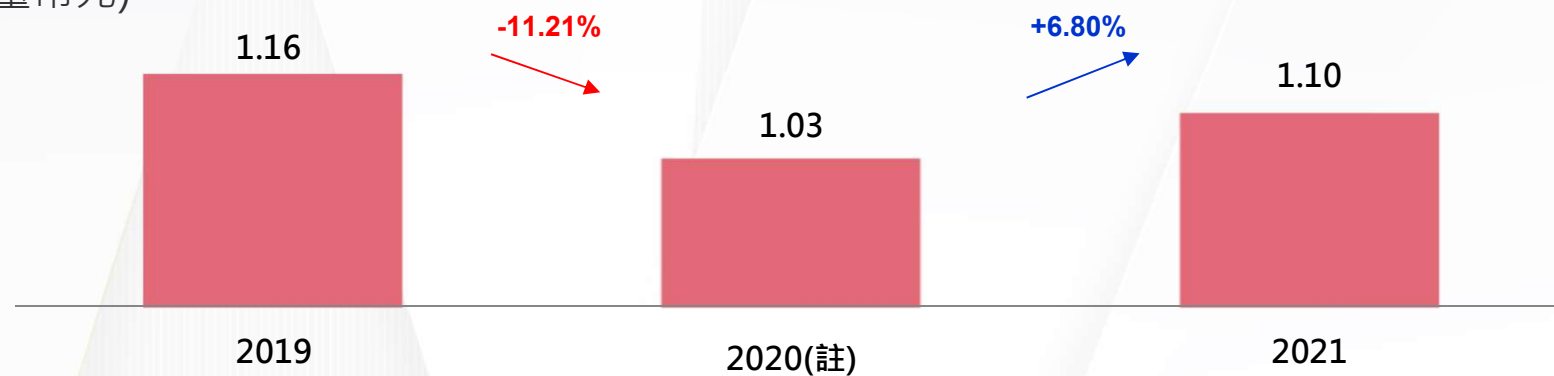
稅後淨利

(新臺幣佰萬元)



每股盈餘

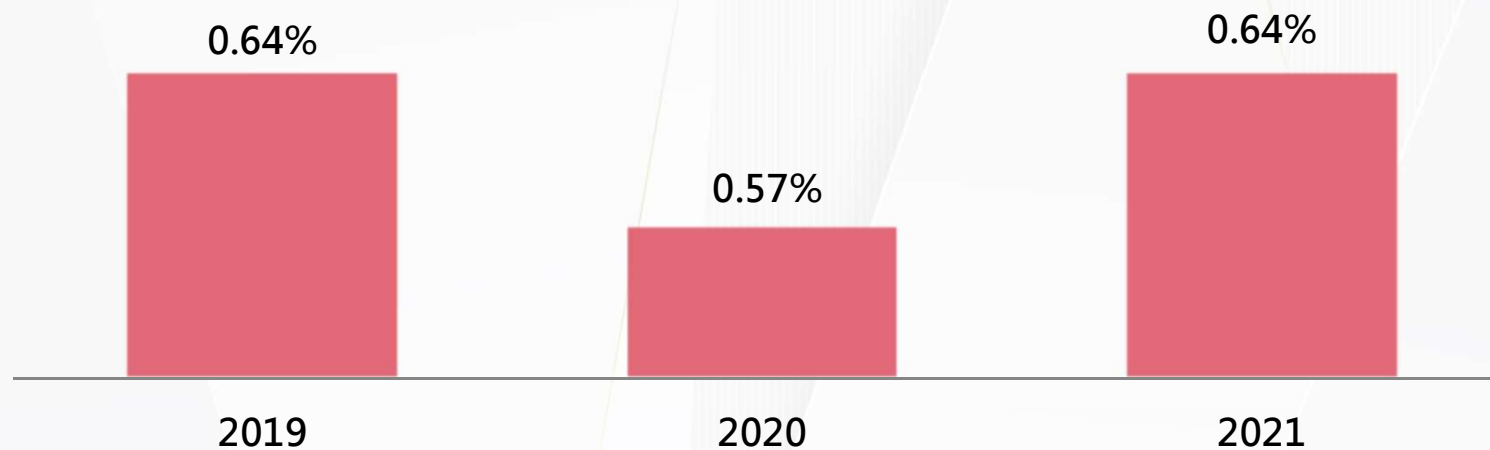
(新臺幣元)



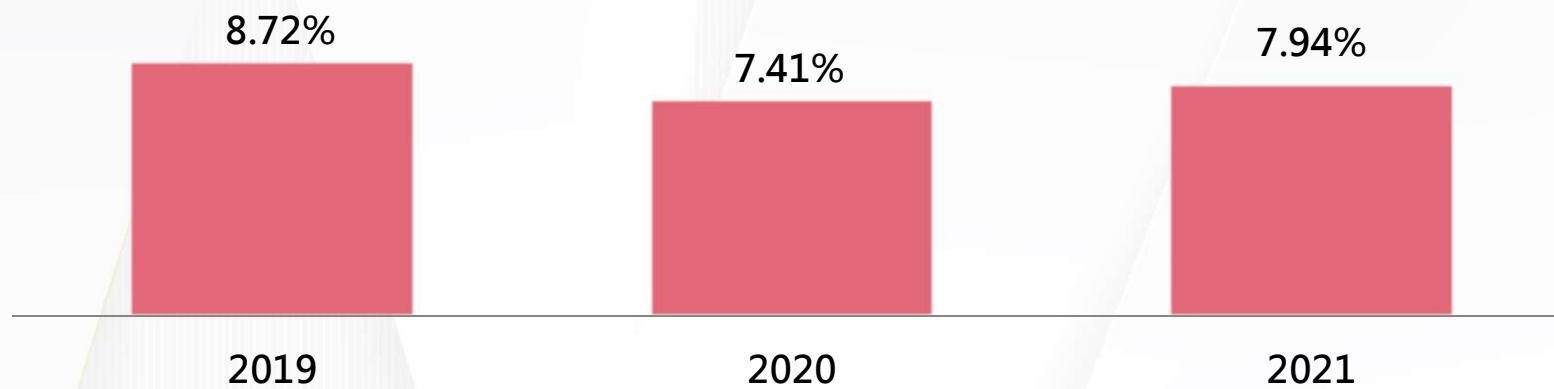
註：2020年追溯調整後每股盈餘為0.98元，2021年成長率為12.24%。

獲利績效

資產報酬率(ROA)

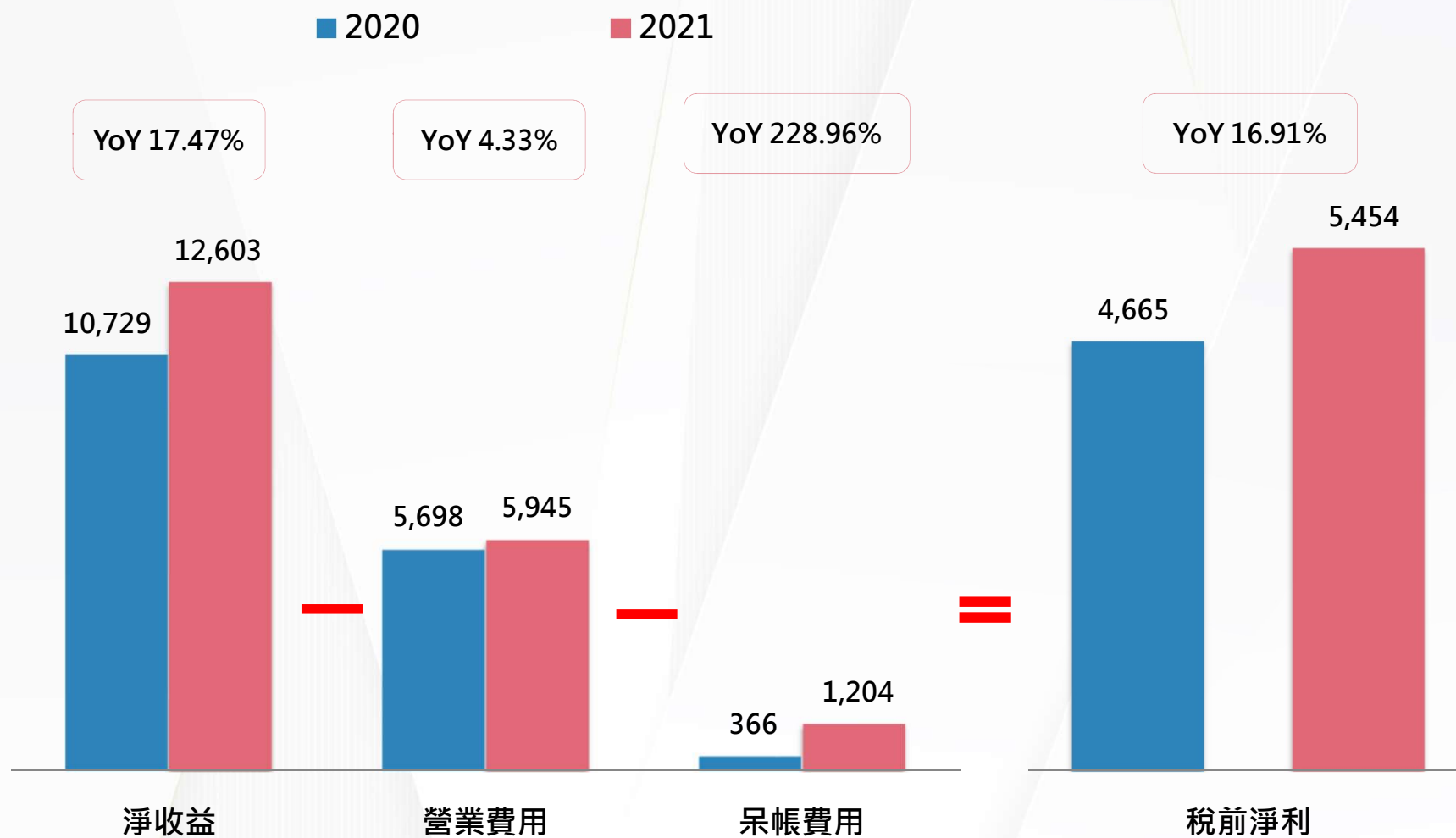


淨值報酬率(ROE)

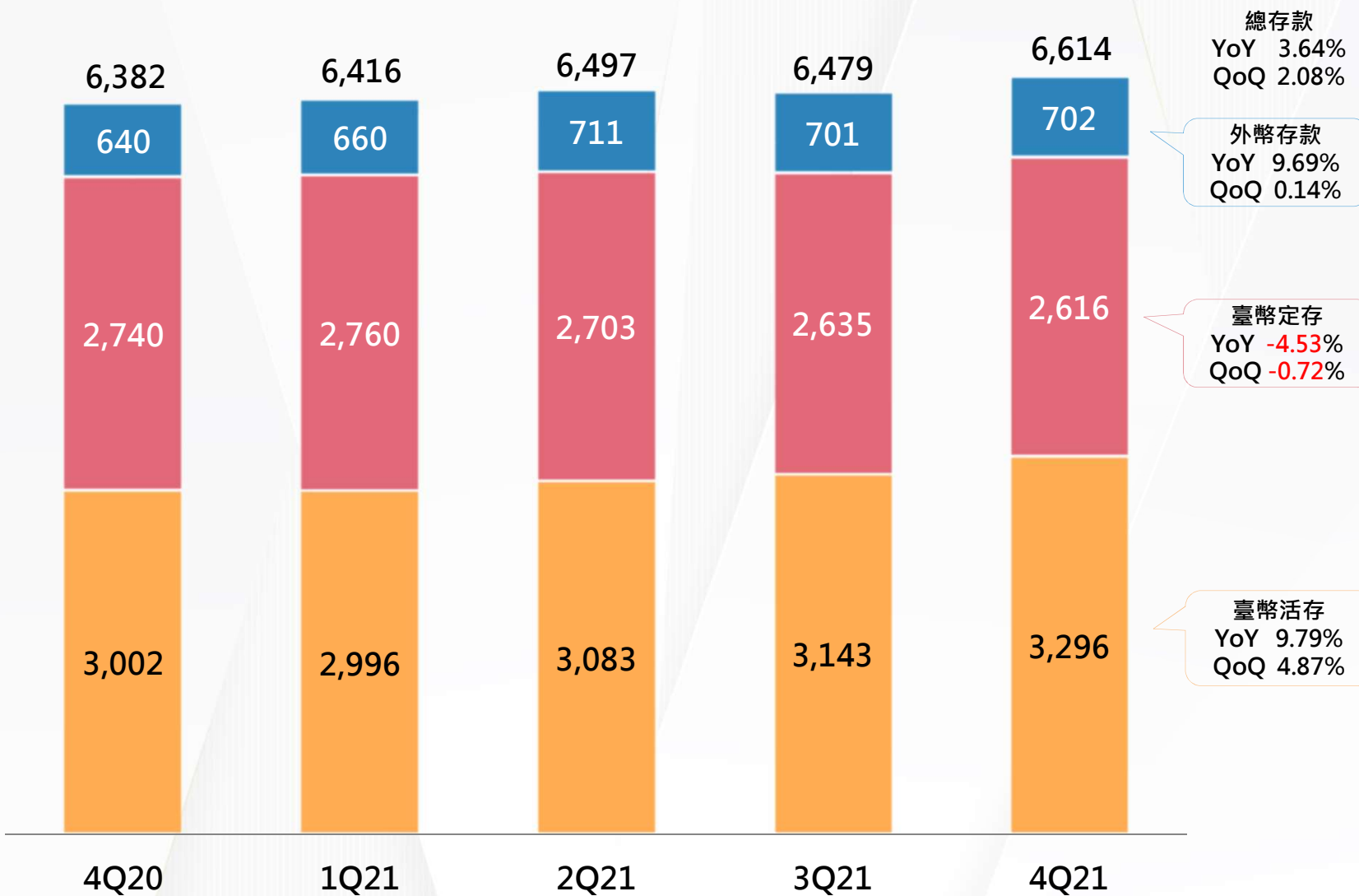


銀行主要獲利動因

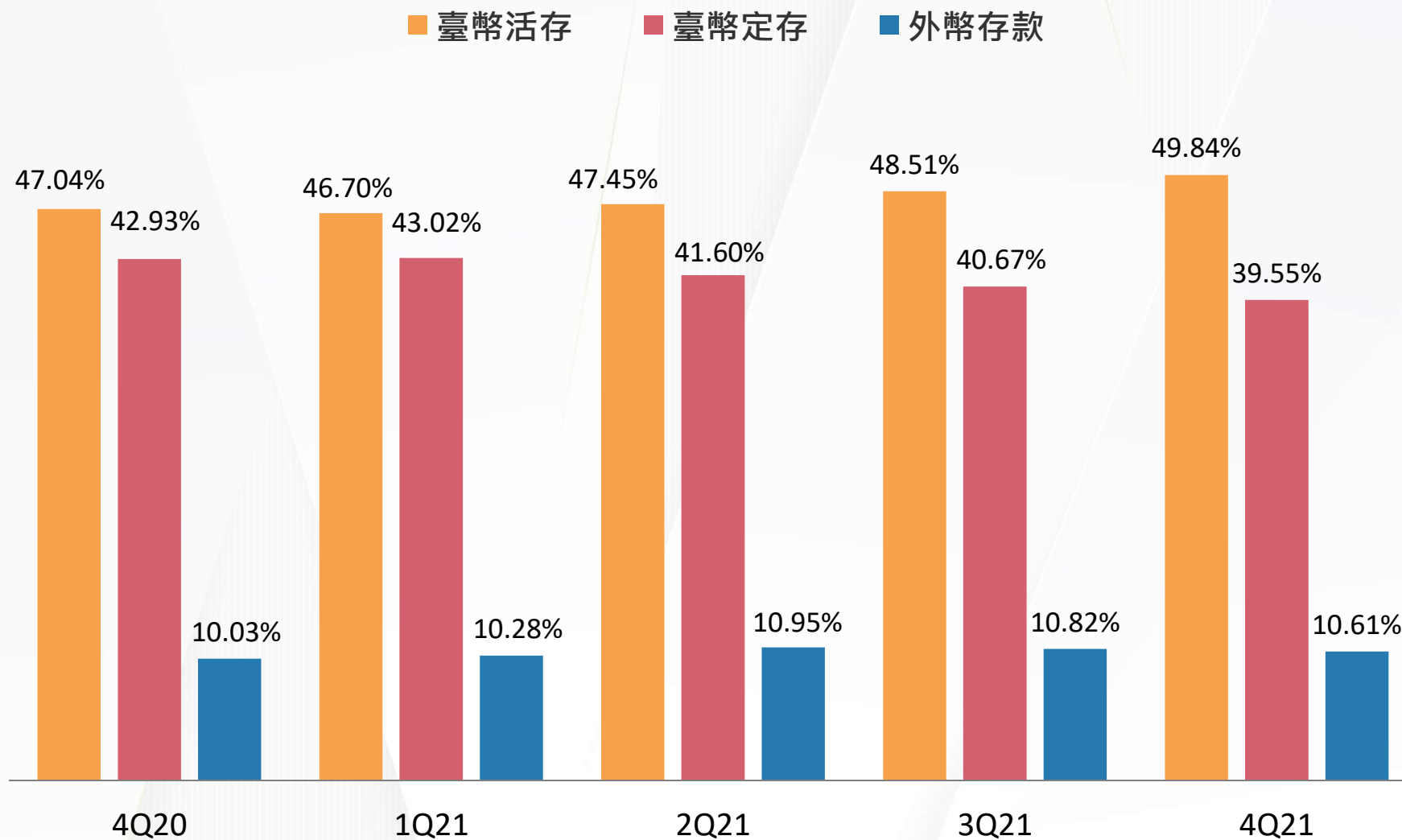
(新臺幣佰萬元)  台中銀行
TAICHUNG BANK



銀行存款組合



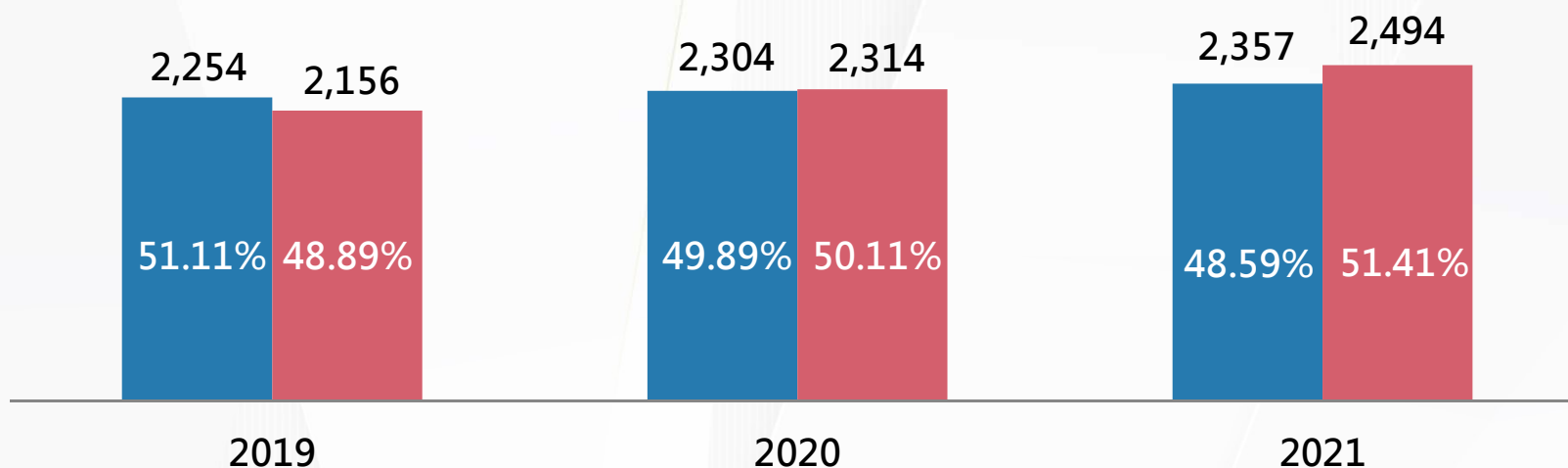
銀行存款結構



銀行放款類別

(新臺幣億元)  台中銀行
TAICHUNG BANK

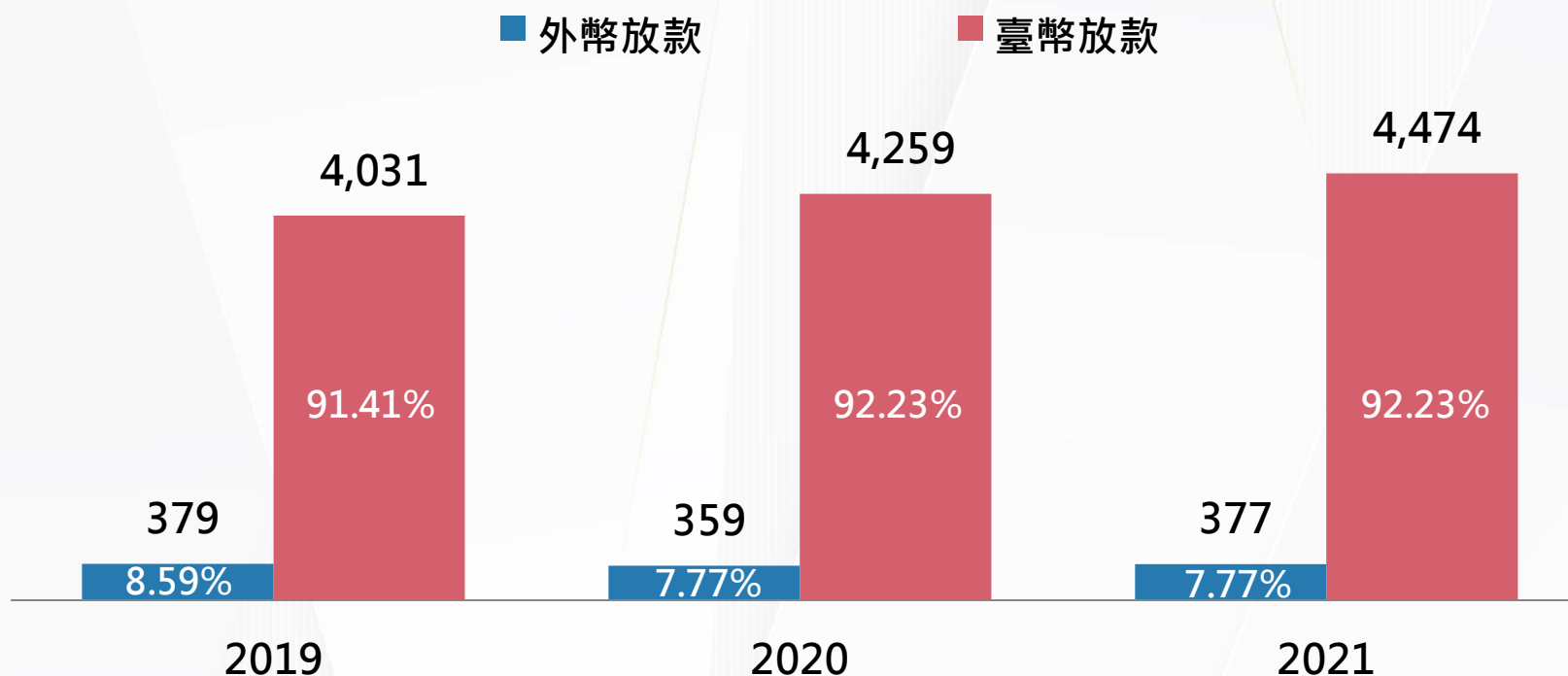
■ 企業金融 ■ 消費金融



	2019	2020	2021	YoY
企業金融	2,254	2,304	2,357	2.30%
消費金融	2,156	2,314	2,494	7.78%
放款合計	4,410	4,618	4,851	5.05%

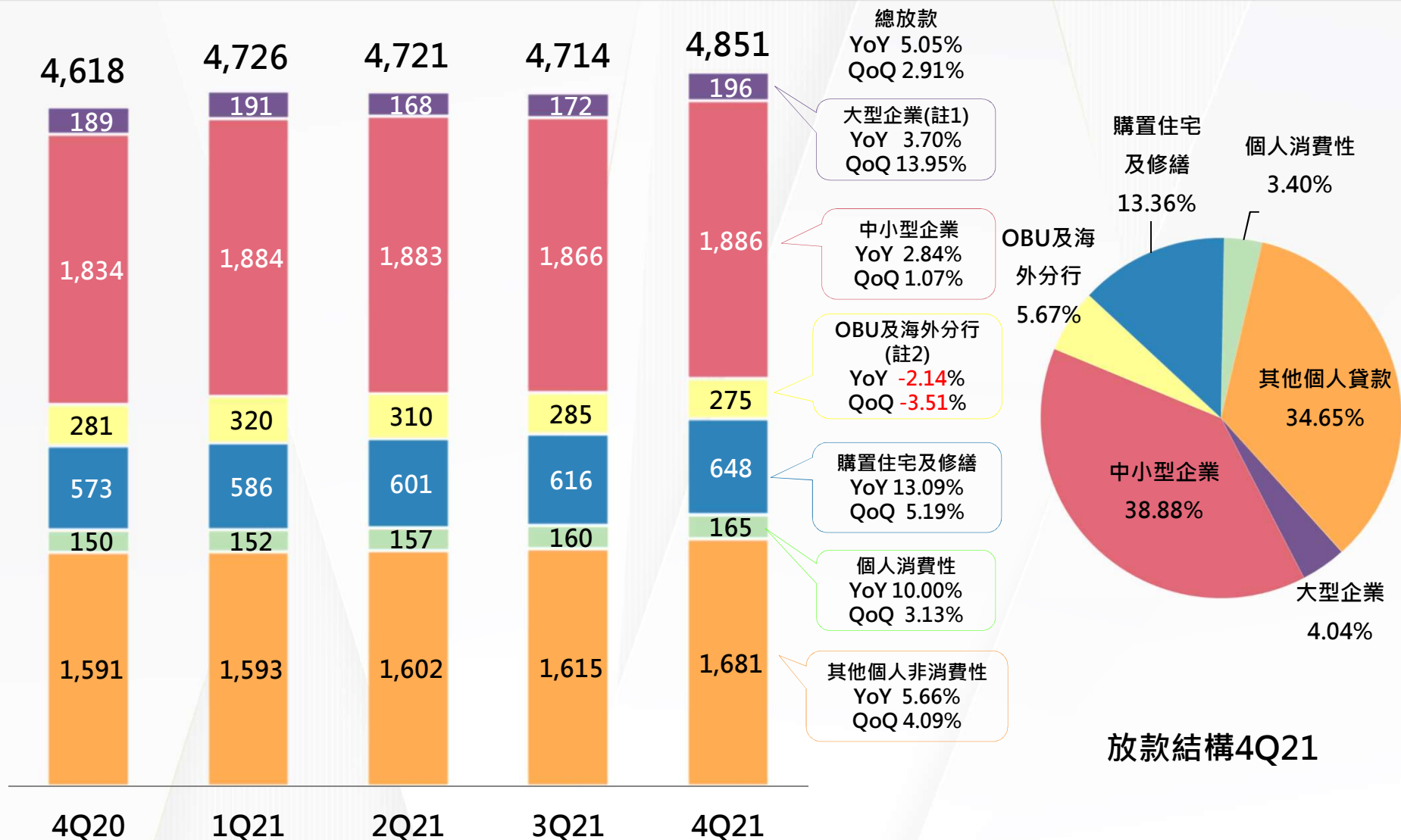
[註]企業金融及消費金融之分類係依公開發行銀行財務報告編製準則第十六條規定揭露之資訊中資產品質分類。

銀行放款幣別



	2019	2020	2021	YoY
臺幣放款	4,031	4,259	4,474	5.05%
外幣放款	379	359	377	5.01%
放款合計	4,410	4,618	4,851	5.05%

銀行放款組合

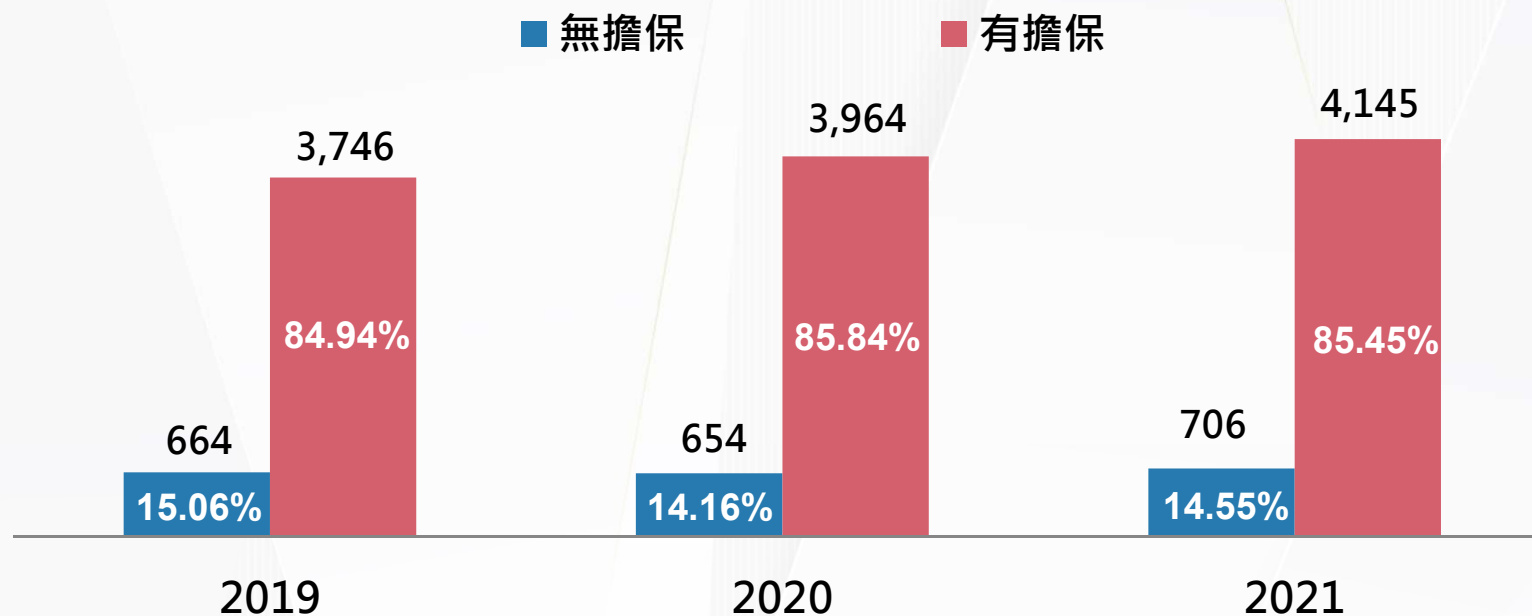


註1：放款餘額包含政府機關貸款(2021Q1政府貸款餘額為20億元，於2021Q2還款10億元及2021/Q4還款10億元)。

註2：2021/12放款餘額OBU為245億元及海外分行為30億元。

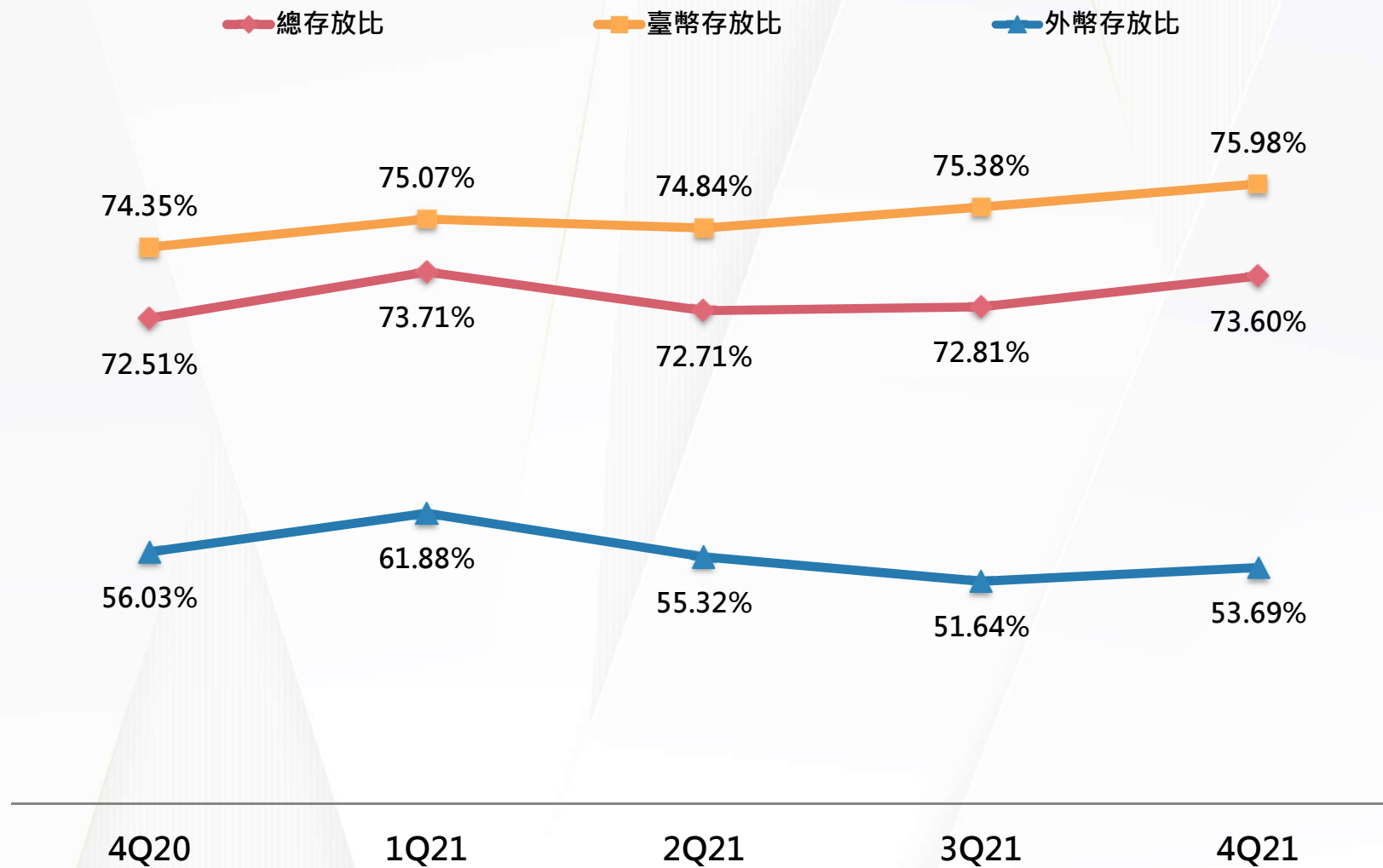
銀行放款擔保品別

(新臺幣億元)  台中銀行
TAICHUNG BANK

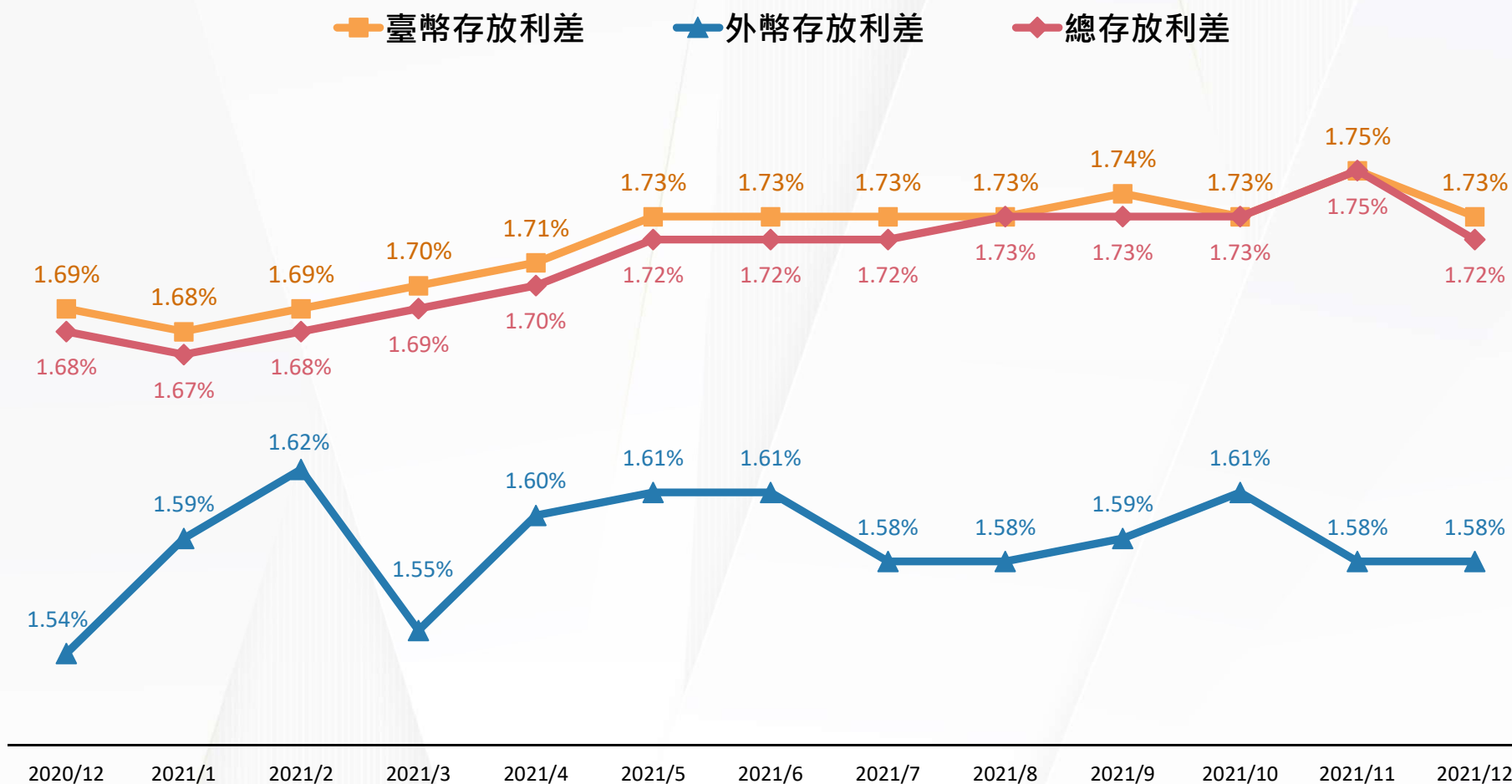


	2019	2020	2021	YoY
無擔保	664	654	706	7.95%
有擔保	3,746	3,964	4,145	4.57%
不動產擔保	3,437	3,622	3,767	4.00%
保證函擔保	149	166	175	5.42%
其他	160	176	203	15.34%
合計	4,410	4,618	4,851	5.05%

銀行存放比



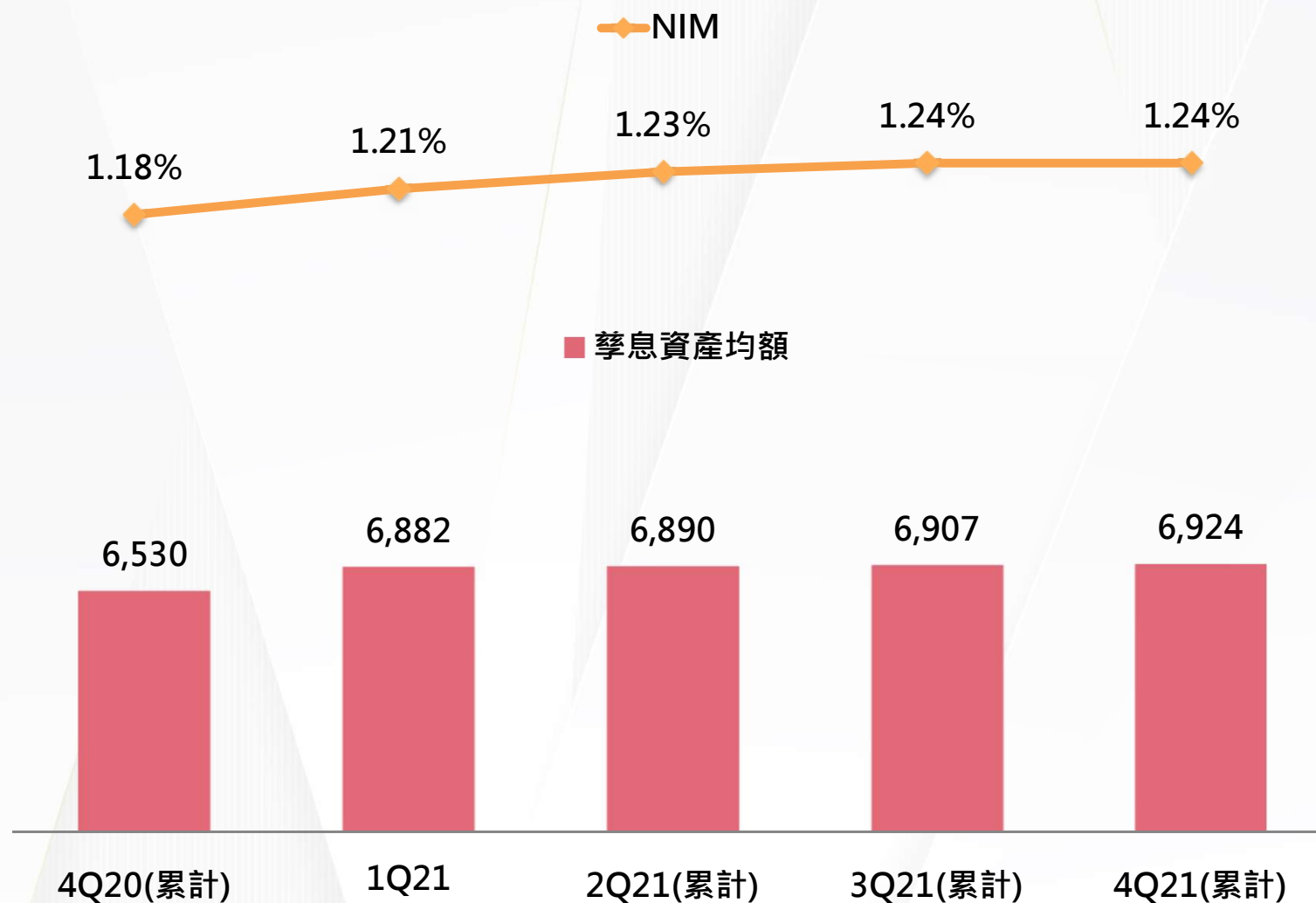
銀行存放利差



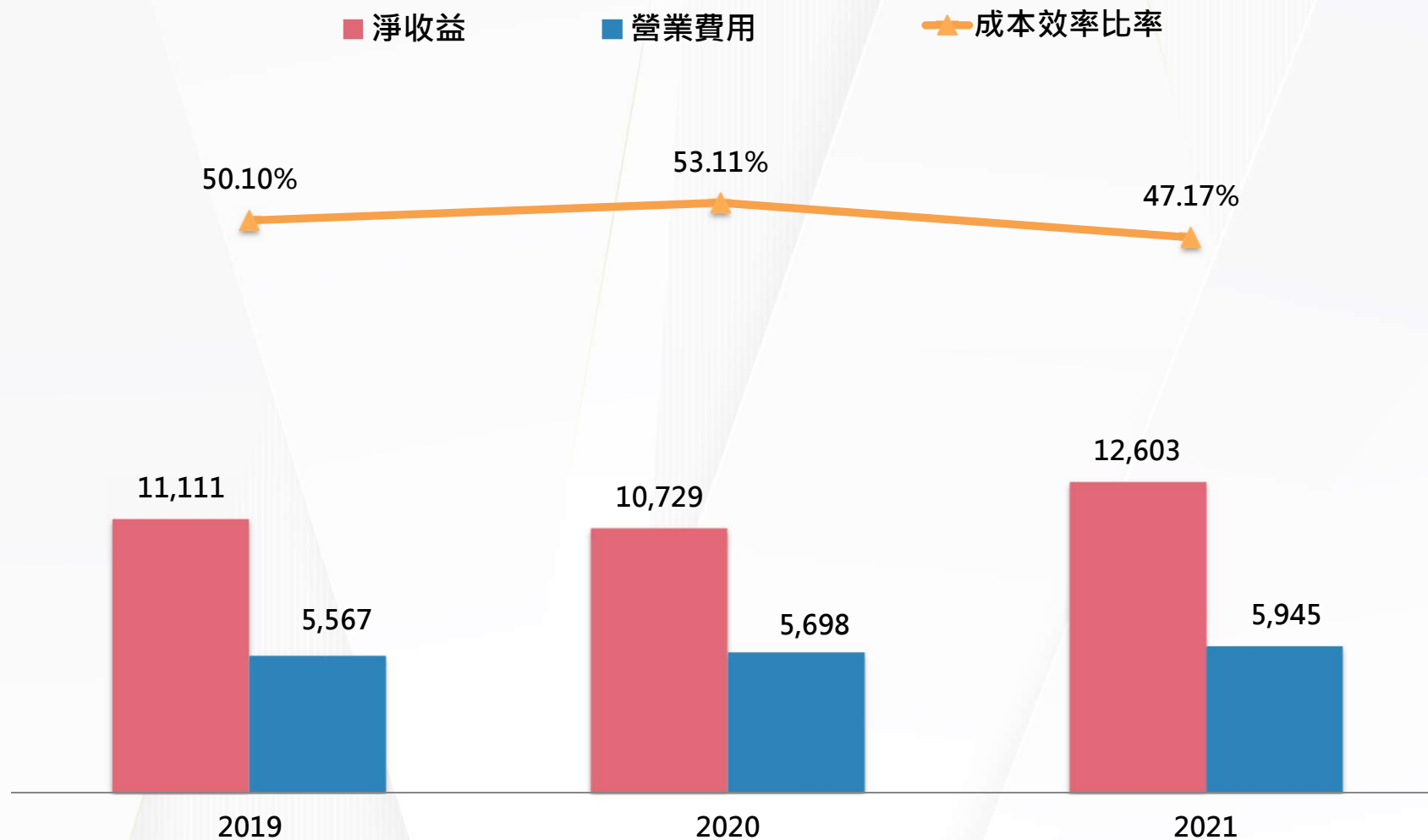
註：為單月資訊。

銀行淨利息收益率

NIM及孳息資產均額

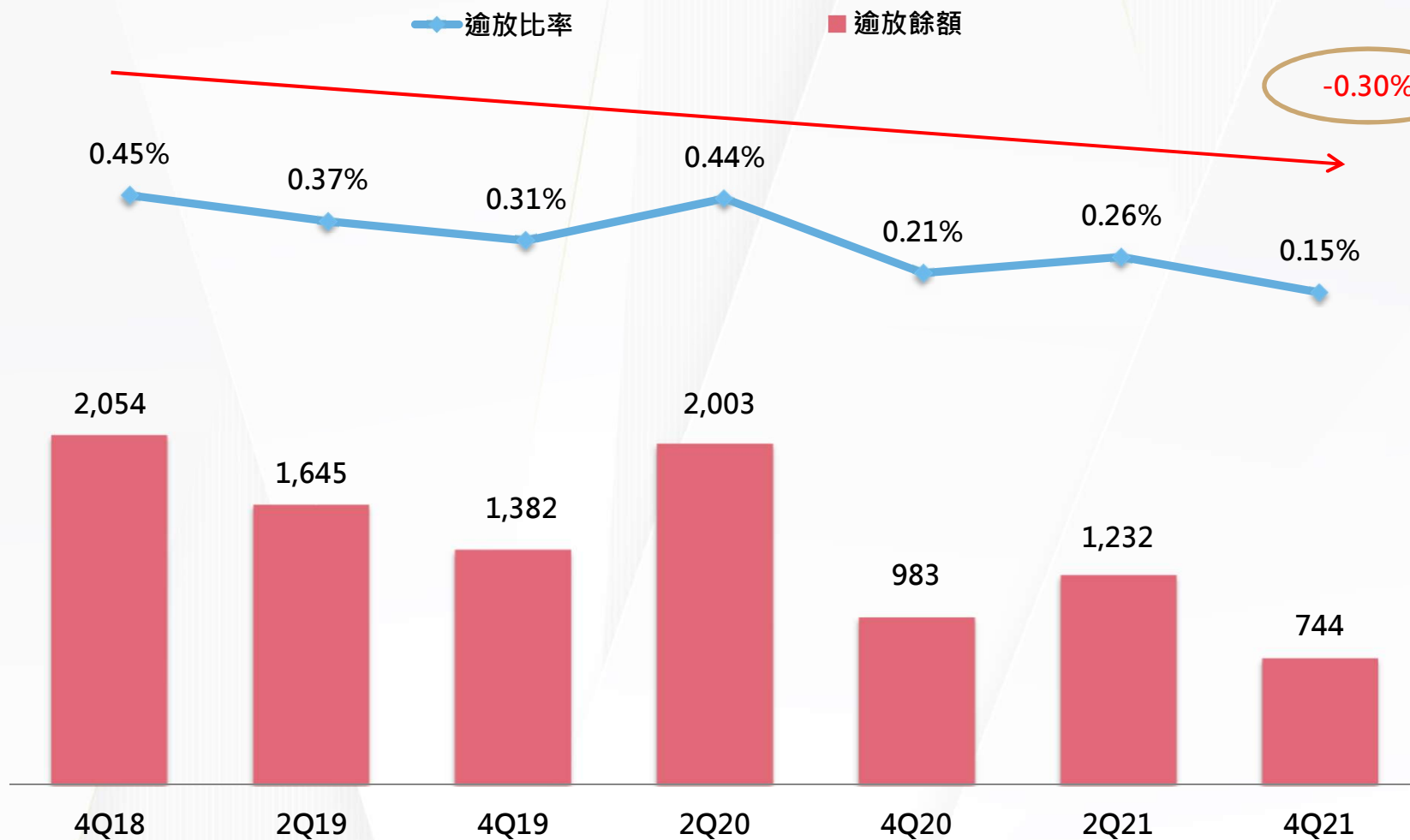


銀行營業費用佔淨收益占比



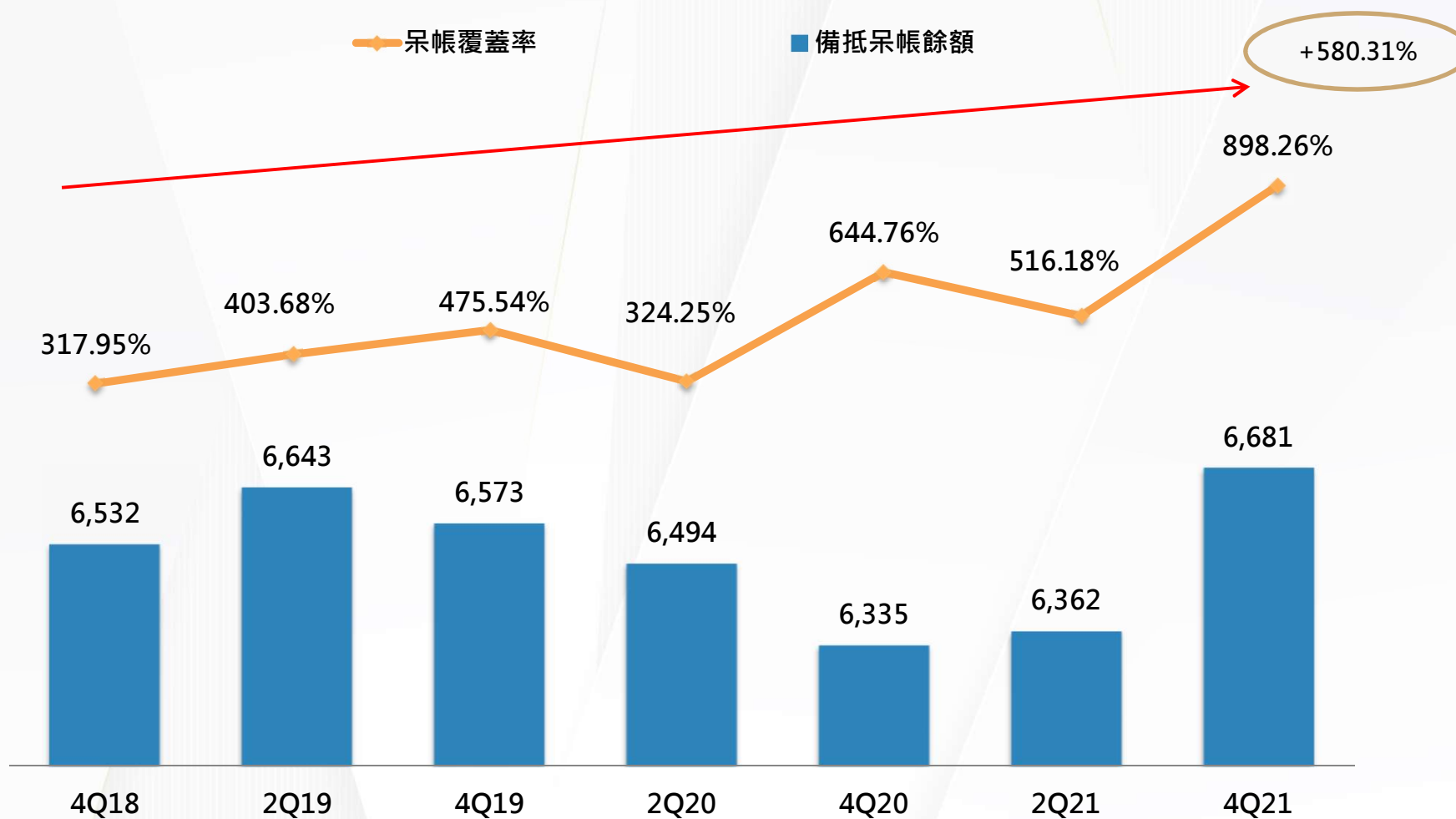
銀行資產品質

逾放比率及逾放餘額

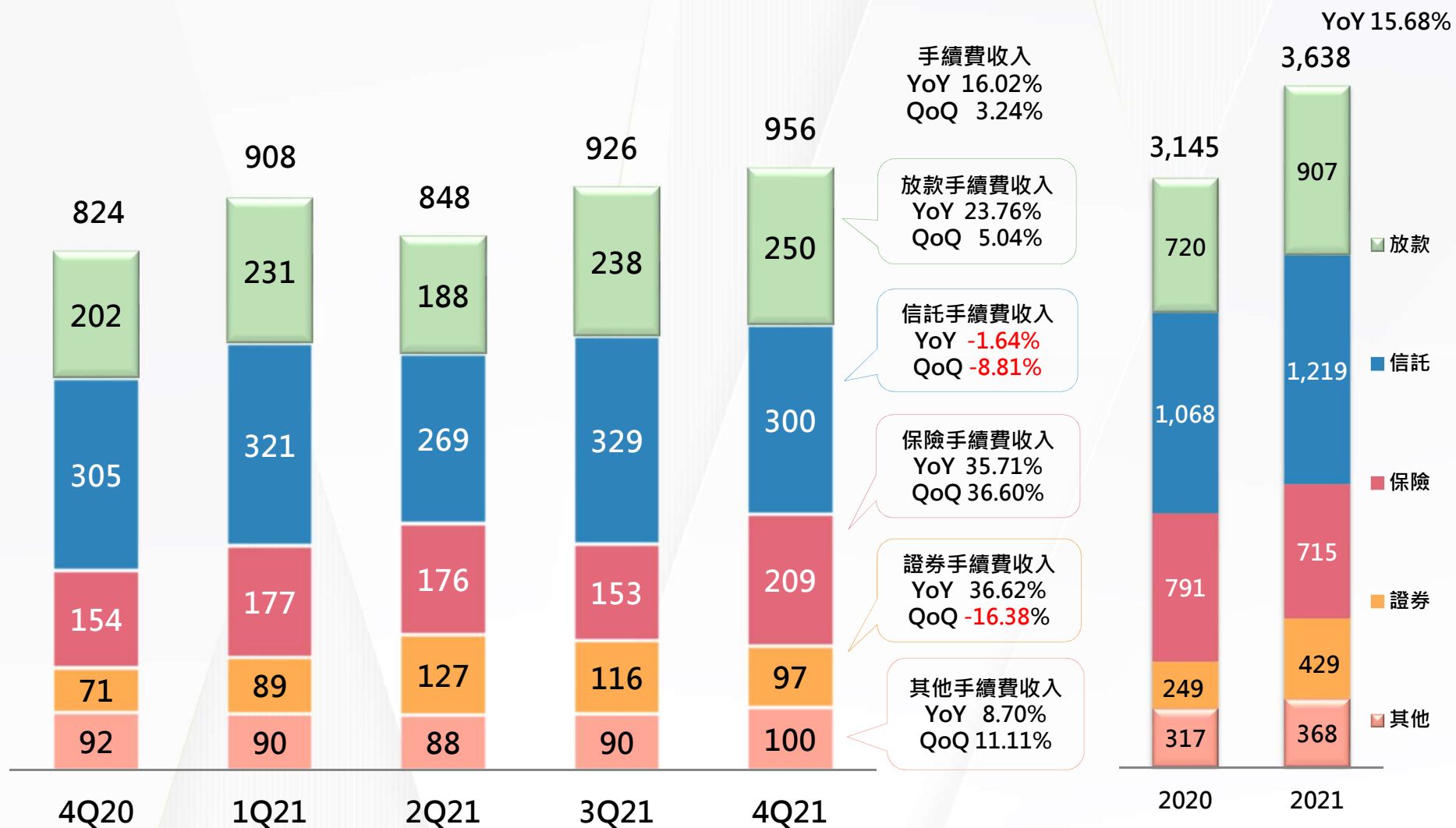


銀行資產品質

呆帳覆蓋率及備抵呆帳餘額

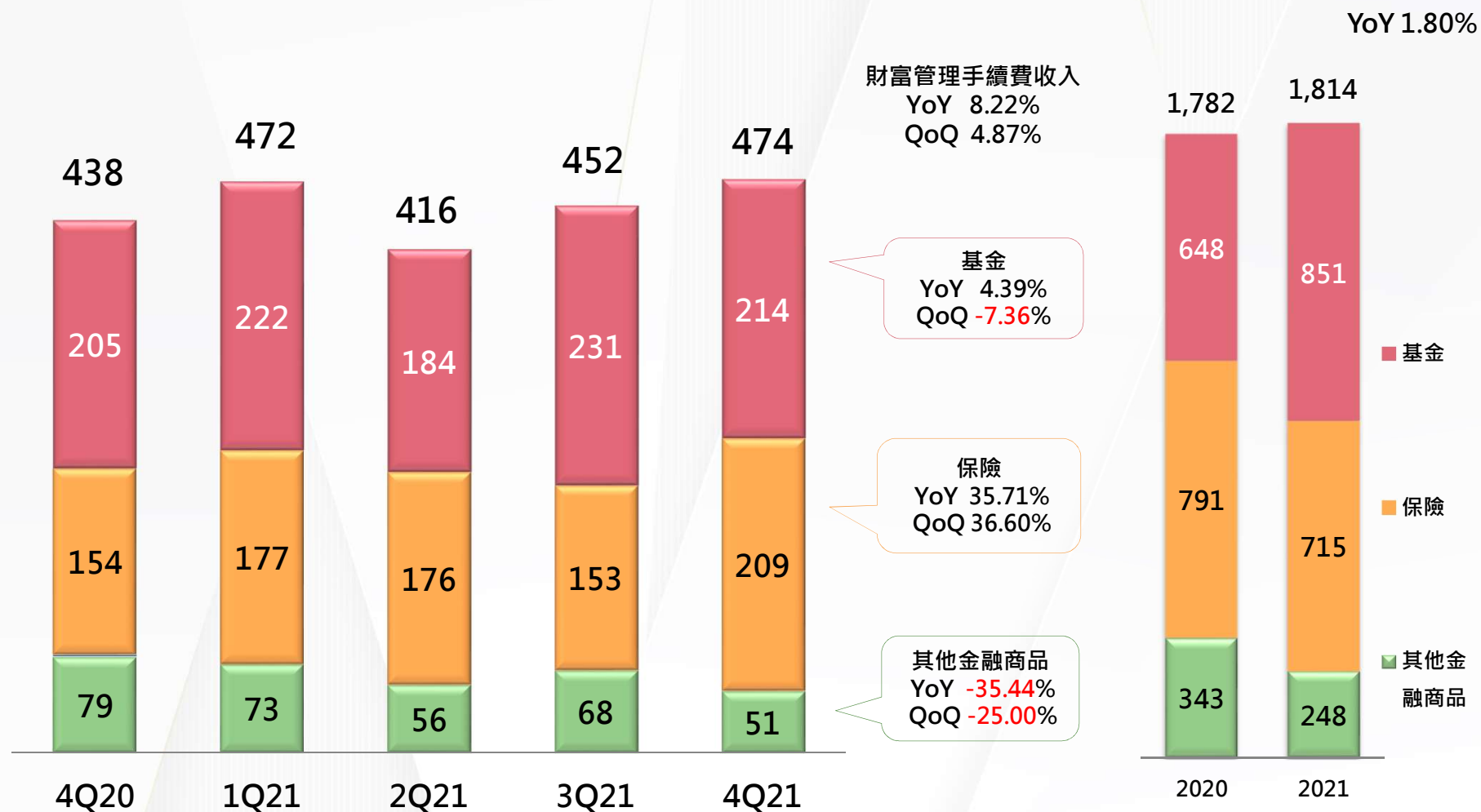


手續費收入組合



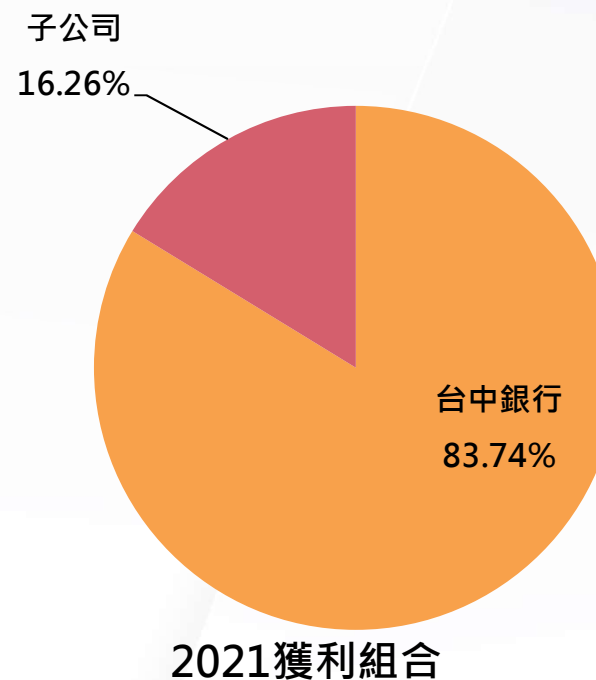
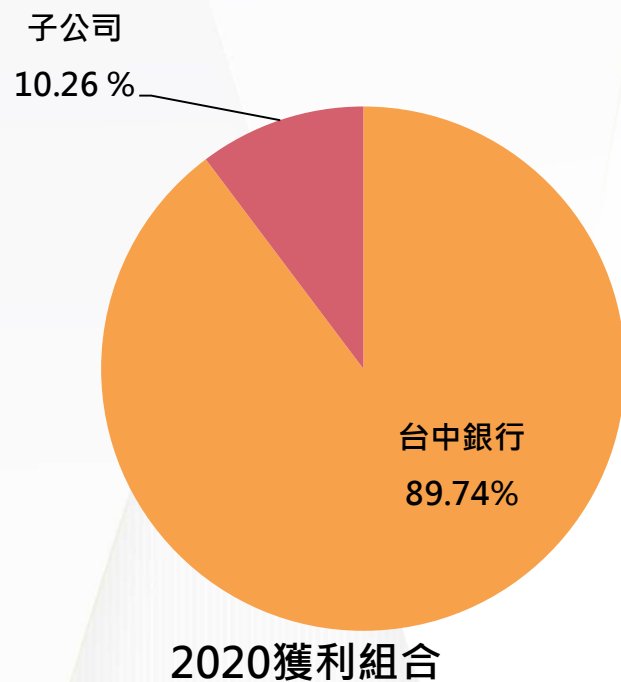
財富管理手續費收入分佈

(新臺幣佰萬元)  台中銀行
TAICHUNG BANK



子公司收益佔比

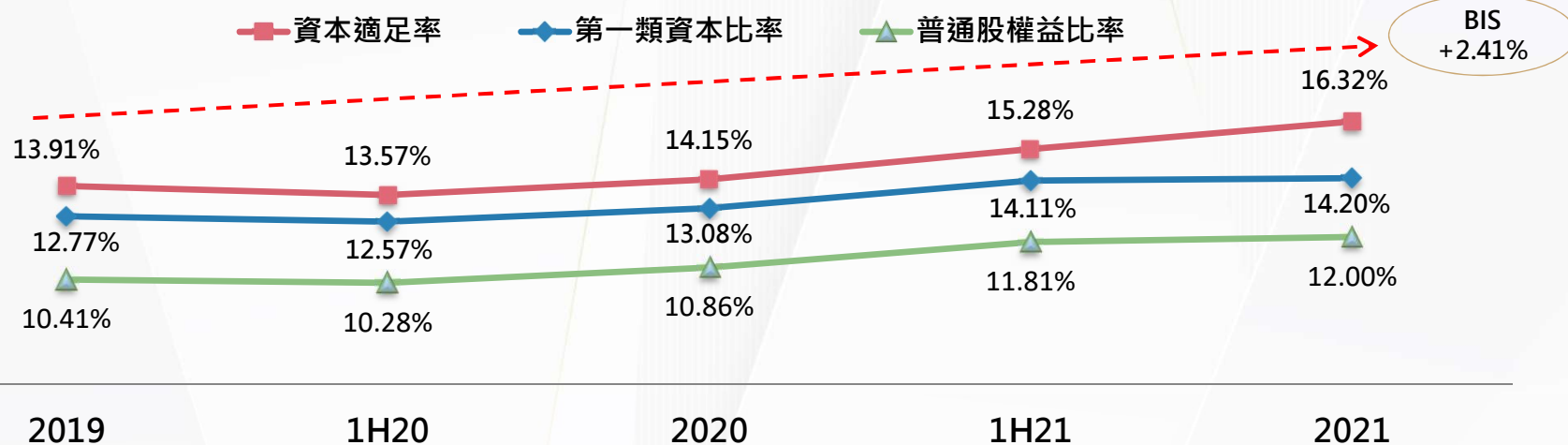
稅後淨利	2020	2021	YoY
台中銀行	3,613	4,016	11.15%
子公司	413	780	88.86%
合計	4,026	4,796	19.13%



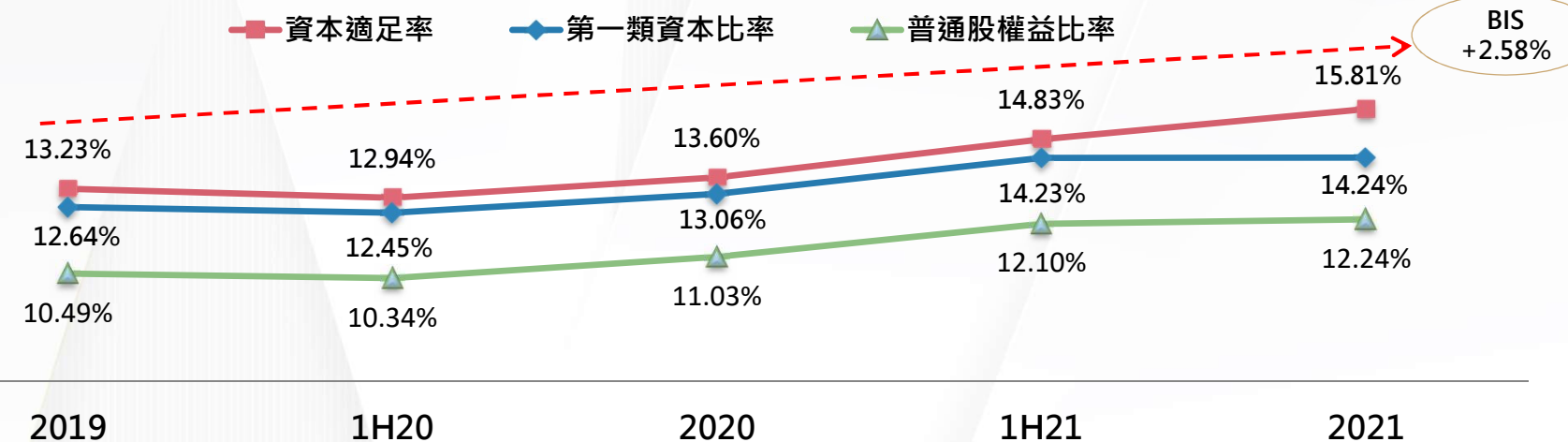
資本適足性



合併



個體



目錄

- 營運摘要
- 營運概況
- 財務資訊
- 附錄

台中銀行簡明資產負債表(個體)



(新臺幣佰萬元)

	2019	2020	2021	YoY
資產				
現金及存放銀行同業	44,134	51,588	55,821	8.21%
金融商品投資	173,347	195,628	201,027	2.76%
貼現及放款-淨額	434,469	455,442	478,441	5.05%
應收款項-淨額	4,064	3,546	3,176	-10.43%
採用權益法之投資-淨額	5,491	5,440	6,064	11.47%
不動產及設備-淨額	10,620	12,277	13,708	11.66%
其他資產	2,898	3,755	4,101	9.21%
資產總計	675,023	727,676	762,338	4.76%
負債				
存款及匯款	584,866	638,274	661,383	3.62%
其他負債	38,848	32,080	37,495	16.88%
負債總計	623,714	670,354	698,878	4.26%
權益總計	51,309	57,322	63,460	10.71%
負債及權益總計	675,023	727,676	762,338	4.76%

台中銀行簡明綜合損益表(個體)



(新臺幣佰萬元)

	2019	2020	2021	YoY
利息淨收益	7,902	7,848	8,696	10.81%
手續費淨收益	1,926	2,117	2,482	17.24%
其他淨收益	1,283	764	1,425	86.52%
淨收益合計	11,111	10,729	12,603	17.47%
營業費用	(5,567)	(5,698)	(5,945)	4.33%
提存前盈餘	5,544	5,031	6,658	32.34%
呆帳費用	(477)	(366)	(1,204)	228.96%
繼續營業單位稅前淨利	5,067	4,665	5,454	16.91%
所得稅費用	(747)	(639)	(658)	2.97%
本年度稅後淨利	4,320	4,026	4,796	19.13%
其他綜合損益	153	448	88	-80.36%
本年度綜合損益總額	4,473	4,474	4,884	9.16%

台中銀行簡明資產負債表(合併)



(新臺幣佰萬元)

	2019	2020	2021	YoY
資產				
現金及存放銀行同業	45,237	52,081	56,159	7.83%
金融商品投資	174,356	197,275	202,664	2.73%
貼現及放款-淨額	435,398	456,541	479,806	5.10%
應收款項-淨額	12,820	13,484	14,352	6.44%
採用權益法之投資-淨額	157	163	165	1.23%
不動產及設備-淨額	10,684	12,333	13,755	11.53%
其他資產	4,037	4,893	5,777	18.07%
資產總計	682,689	736,770	772,678	4.87%
負債				
存款及匯款	583,322	636,589	659,116	3.54%
其他負債	48,058	42,859	50,102	16.90%
負債總計	631,380	679,448	709,218	4.38%
權益總計	51,309	57,322	63,460	10.71%
負債及權益總計	682,689	736,770	772,678	4.87%

台中銀行簡明綜合損益表(合併)



(新臺幣佰萬元)

	2019	2020	2021	YoY
利息淨收益	8,351	8,279	9,278	12.07%
手續費淨收益	2,913	2,906	3,375	16.14%
其他淨收益	831	459	1,069	132.90%
淨收益合計	12,095	11,644	13,722	17.85%
營業費用	(6,273)	(6,366)	(6,784)	6.57%
提存前盈餘	5,822	5,278	6,938	31.45%
呆帳費用	(615)	(519)	(1,369)	163.78%
繼續營業單位稅前淨利	5,207	4,759	5,569	17.02%
所得稅費用	(887)	(733)	(773)	5.46%
本年度稅後淨利	4,320	4,026	4,796	19.13%
其他綜合損益	153	448	88	-80.36%
本年度綜合損益總額	4,473	4,474	4,884	9.16%

目錄

- 營運摘要
- 營運概況
- 財務資訊
- 附錄

2021榮耀與肯定



- ★ 連續7年榮獲財團法人金融聯合徵信中心「績優機構金安獎」
- ★ 連續2年榮獲教育部體育推手獎-贊助類金質獎及長期贊助獎
- ★ 榮獲金融監督管理委員會「新南向政策目標國家授信方案之績效優等銀行」
- ★ 榮獲文化部文馨獎-「常設獎—銅獎」
- ★ 榮獲卓越雜誌銀行評比「最佳新南向貢獻獎」
- ★ 榮獲財訊-財富管理大獎「最佳數位智能系統」之獎項
- ★ 榮獲財團法人台灣永續能源研究基金會-臺灣企業永續論壇報告獎「金獎」
- ★ 榮獲臺中市幸福職場評選-「星等獎 - 三星獎」、「推動幸福五星獎(集團獎)」
- ★ 榮獲1111人力銀行幸福企業票選-「金獎」、「特別獎」

2022年 策略展望



- ◎ 積極落實公司治理，深化遵法風險意識
- ◎ 均衡發展核心業務，建構綠色金融共好
- ◎ 恪行資本管理機制，計議氣候風險遠景
- ◎ 促進貿易融資動能，拓展版圖銜接寰球
- ◎ 開創理財客群價值，信託2.0安心守護
- ◎ 擘劃場域金融生態，掌握數位轉型商機
- ◎ 洞察目標客群需求，擴增消金營運基磐



Thanks for your
listening!

